

百思威你听我说手机学习软件使用说明

BeSwell Uhearlsay Mobile Player Manual

一、 概要

Uhearlsay Mobile Player (U&IPlayer) 是厦门百思威信息技术有限公司开发的手机版学习软件，通过软件，用户可以解码各种专业权威的学习课件，满足学生学习及训练的需要。

学习软件主要功能有：

课件加载

章节选择

纯正发音

播放语速选择

播放进程显示

文本内容显示

纯正发音的专业教程，以及方便易用的软件操作，为学生提供了随时随地的便捷学习机会。

手机硬件要求：

- 1, 版本为 Windows Mobile Profession6.0 以上的 Mobile 智能手机平台，内存至少 5MB;
- 2, 手机至少有 100MB 的存储空间，可以支持 SD 卡，软件本身占空间小，需要留出空间供课件存放，有些课件达 100MB。

软件安装操作流程：

- 1, 从指定网站上下载学习软件 (U&IPLAYER.RAR) 到 PC 中，并将其解压拷贝到手机的存储器 (如 SD 卡) 中;
- 2, 从指定的网站上下载课件 (心动课件) 到 PC 中，并拷贝到手机中;
- 3, 在手机中运行 U&IPLAYER，打开相关的课件文件;
- 4, 若课件还未授权，学习软件将提示授权，并将课件的标示码在手机中体现，用户通过电脑访问网站，进行授权认证;
- 5, 网站返回确认码，用户将确认码输入到学习软件的认证框中，若合格软件将提示认证通过信息，用户可以正式开始使用该课件了。

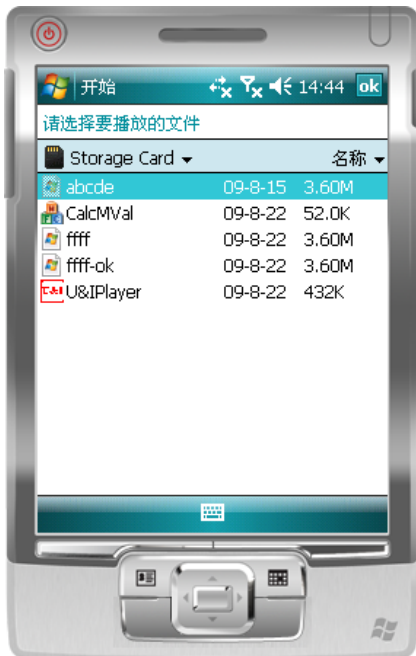
二、 软件使用

在网站中下载 U&IPLAYER.RAR，将软件安装到手机 Mobile 的智能手机中。

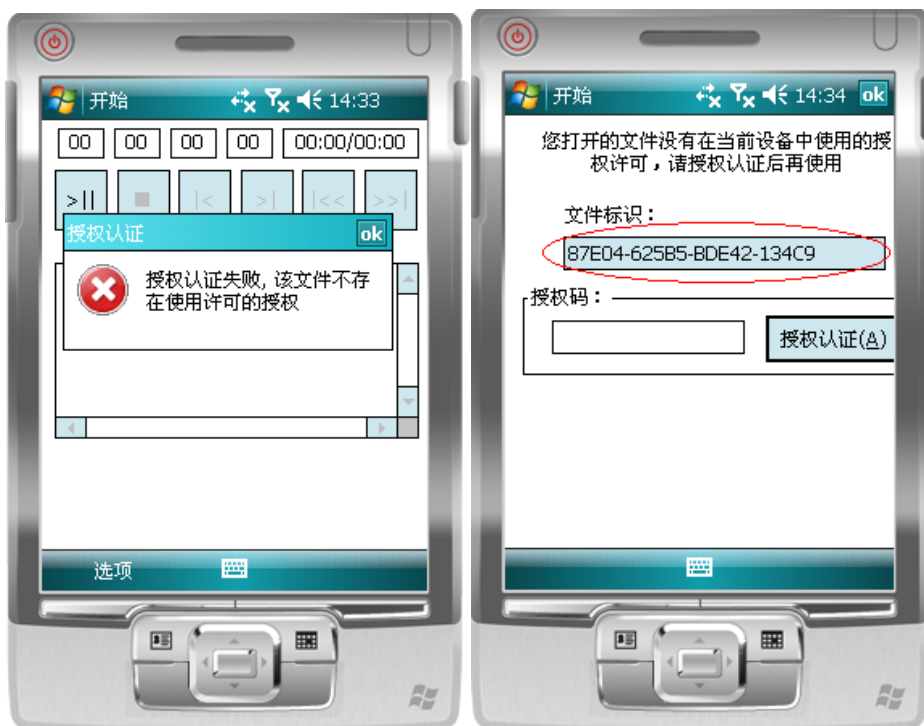
1, 播放器菜单



2, 文件选择

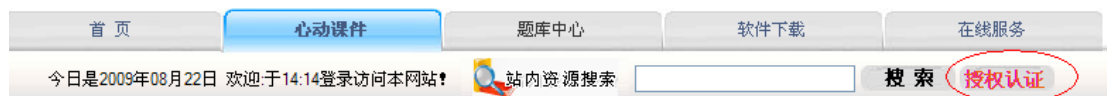


点击文件选择，选中相应的内容文件。

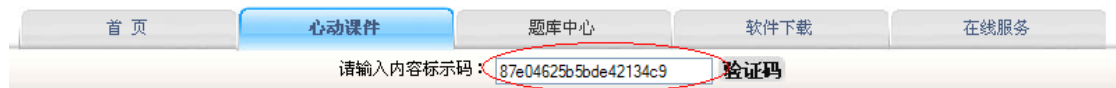


若不提交授权码退出的提示窗。

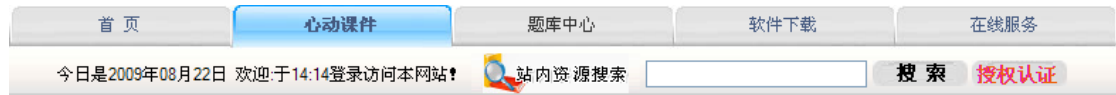
到网站上先进行用户登录，选中授权认证



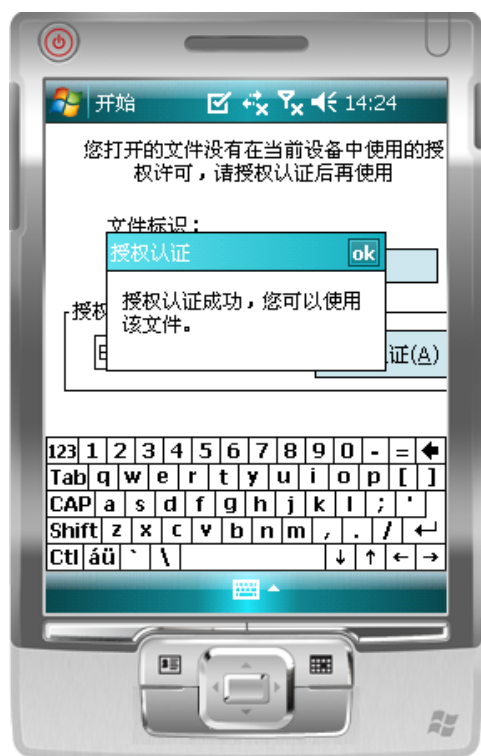
在输入框中，填入手机中的 20 位文件标示码。



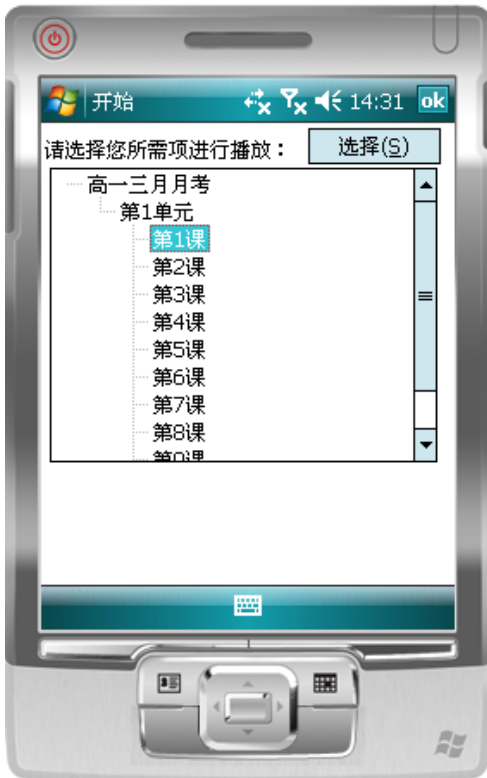
网站将返回验证码，将验证码 10 位输入到手机的授权认证框中。



授权成功提示的信息。

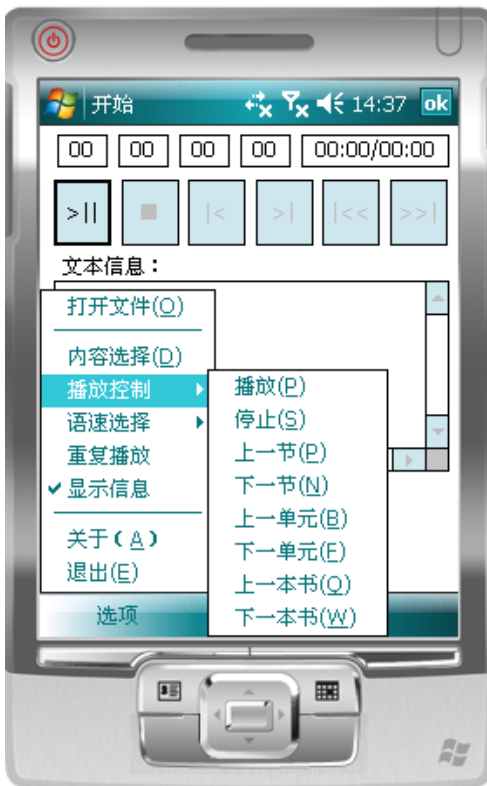


3, 内容选择



根据当前内容进行选择。

4, 播放控制选项



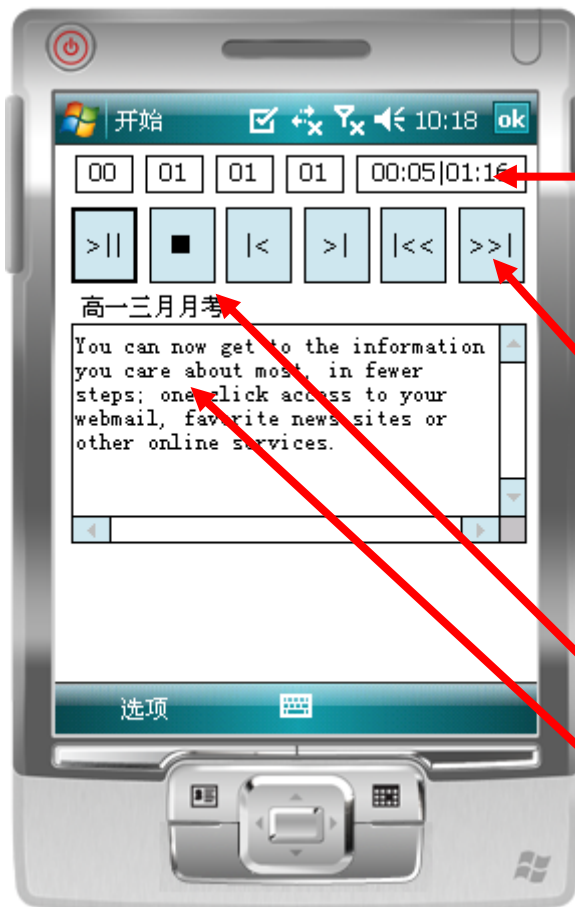
播放控制方式选择

5, 语速选项



提供三种播放语速选择

6, 正常播放



播放进程：（从左到右）
语速
书
单元
节
播放进度（播放时间|总共长度）

播放控制：（从左到右）
播放或暂停
停止
上一单元
下一单元
上一节
下一节

播放书本标题显示

播放内容显示

7, 版本说明

